



Unione
Terre d'acqua

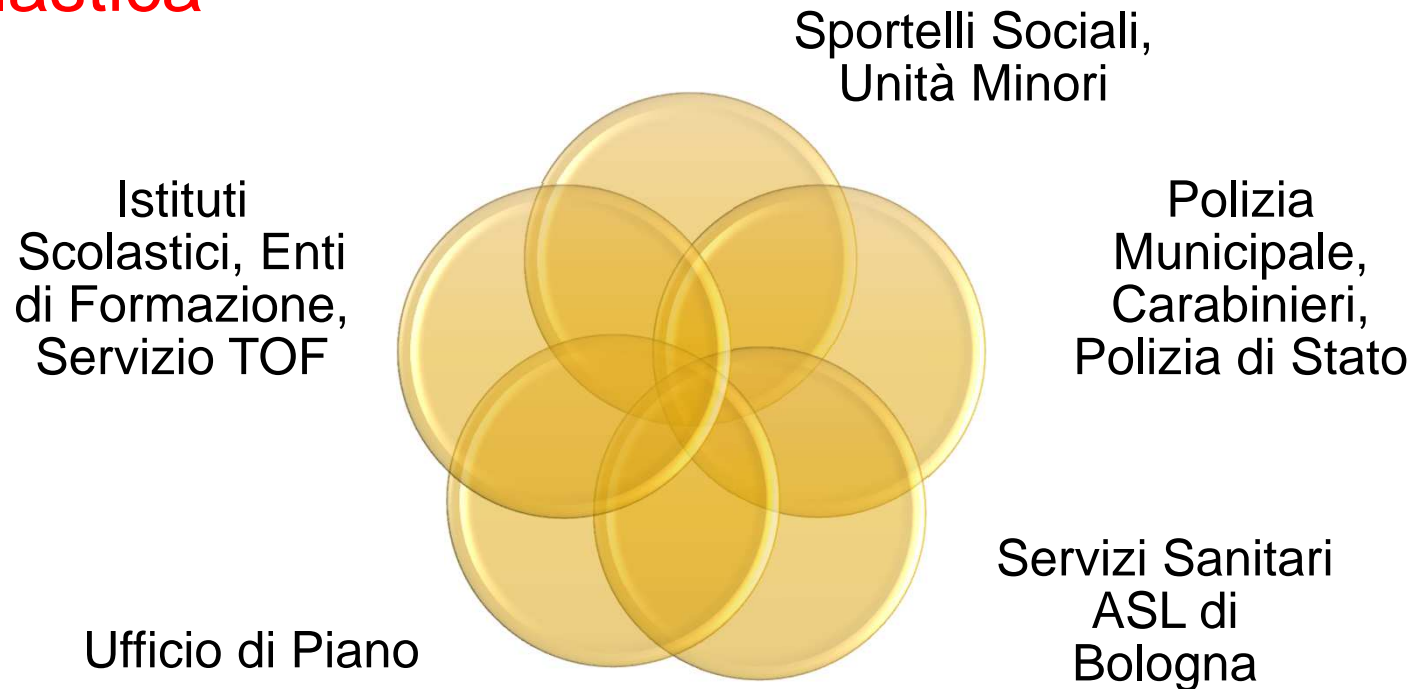
RILEVARE E GESTIRE IL DISAGIO IN AMBITO SCOLASTICO

Incontri informativi e formativi per gli insegnanti

settembre/ottobre 2015

Protocollo Minori:

- Prevenzione disagio sociale
- Tutela e protezione
- Contrasto dispersione scolastica



Protocollo Minori:

WORK IN PROGRESS




CONTENUTI:

- Definizioni concettuali
- Architettura dei servizi
- Chi fa cosa



I SERVIZI SOCIALI PER I MINORI E LE FAMIGLIE

- In ogni Comune è presente uno SPORTELLO SOCIALE, che rappresenta il punto d'Accoglienza di bisogni/risorse del territorio. Ogni Sportello sociale comunale ha personale dedicato all'Area FAMIGLIE E MINORI
- L'ambito specifico della TUTELA dei minori è stato affidato ad ASP Seneca, che ha istituito l'Unità Operativa Minori e Famiglia



SENECA

Azienda Servizi alla Persona

LO SPORTELLO SOCIALE



- Programma e realizza attività di prevenzione e promozione sociale a favore delle famiglie e dei minori
 - Rileva e prende in carico situazioni di disagio familiare (economico, abitativo, ma anche relazionale ed educativo)
 - Laddove valuti necessario chiede la consulenza dell'ASP - U.O. Minori per la valutazione e la progettazione integrata
 - Laddove valuti elementi di pregiudizio, procede alla segnalazione all'ASP - U.O. Minori
-

PREGIUDIZIO



- Per PREGIUDIZIO si intende una situazione complessivamente sfavorevole con tali caratteristiche di coartazione (e/o mancanza di risorse personali compensative) da rendere prevedibile l'impossibilità per il minore di stabilire autonome relazioni con gli altri, con la società e con la realtà.

L'U.O. MINORI E FAMIGLIA



SENECA


Azienda Servizi alla Persona



L'Unità Minori e Famiglia si avvale di una équipe multidisciplinare composta da:

- 1 Responsabile
 - 4 Assistenti sociali
 - 2 Psicologi (di cui 1 a 10 ore settimanali)
 - 2 Educatori
 - 2 Educatori Domiciliari Part-time
 - 1 Consulente giuridico
-

I MINORI IN CARICO



Minori in carico per anno	2010	2011	2012	2013	2014
Minori che hanno usufruito del servizio	405	398	467	545	645
Nuove prese in carico	114	139	145	181	167
Casi chiusi	75	73	107	73	196
Minori stranieri in percentuale	30,62%	31,32%	31,26%	30,40%	36,70%